


Ход игры: ребёнок берёт фишки домино и на ковре выполняют задание: находят нужные фишки и выкладывают порядковые номера животных.

Подведение итогов: проверка выполнения игровой задачи. Зверушки благодарят за помощь.



III этап. Вычислительная деятельность.

Игра «Футбол»

Задача: познакомить с различными вариантами образования чисел от 5 до 10, формировать представление о составе чисел из двух меньших в пределах 10, соотносить число и цифру.

Игровая задача: в нашем городе проходят соревнования по футболу. Игрят команды «Спартак» и «Динамо». Внезапно на стадионе сломалось табло, где показан счёт игры. Болельщики просят им помочь – показать счёт с помощью фишек домино.

Игровые правила: не шуметь, быть внимательным.

Оборудование: сюжетные картинки, фишки домино.



Ход игры: ребёнок берёт фишки домино и на ковре выполняют игровую задачу: находят фишки, на которых число точек соответствует числам 6 и 7.

Подведение итогов: проверка выполнения игровой задачи, болельщики и футболисты благодарят за помощь.

6



7



Играйте в классическое «Домино», в игры с фишками домино, придумывайте свои игры и ваши дети научатся быстро и правильно считать.
Желаем успехов!

ул. М.Горького, 9, г. Ишим,
Тюменская область, 627756

Тел: 8(34551)7-09-04;

факс 7-11-10,

E-YG5Ishim@yandex.ru

сайт: ds5ishim

Муниципальное автономное
дошкольное образовательное
учреждение

«Центр развития ребёнка
детский сад № 5 «Ёлочка»



**Рекомендации
родителям:**

**«Как научить
считать детей
дошкольного
возраста с
помощью фишек
домино?»**

Г. Ишим 2018

"Корень учения горек, а плоды его сладки" (Исократ). Но зачем учить с горькими и бесполезными слезами то, что можно выучить с улыбкой? Ведь если использовать подходящие средства и интересно организовать деятельность, корень учения может изменить свой вкус. Применительно к детям дошкольного возраста одним из таких средств является игра с фишками домино, которая способствует формированию представлений о количестве и счёте.

Обучение дошкольников счёту и правильным вычислениям включает три этапа.


I этап.

Дочисловая деятельность

Ребёнок не умея считать может на пальцах показать сколько ему лет и сказать сколько пальцев на одной руке — у него формируется наглядный целостный образ числа.

Предложите ребёнку поиграть с фишками домино:

- Покажи фишкой сколько тебе годиков.



- А теперь покажи фишкой сколько пальцев на руке.



- Покажи фишкой сколько машин на картинке.



Играя в вышеперечисленные игры, дети учатся безошибочно узнавать образы натуральных чисел на фишке, зрительно соотносить количество предметов на картинке с фишкой домино.

II этап. Счётная деятельность

Игра - поручение

«Угощение для именинника»

Задача: учить считать до 10, познакомить с моделями чисел.
Игровая задача: у Винни-пуха день рождения, он сладкоежка. В подарок ему надо испечь торт из фишек домино: выбрать 3 фишки для торта, посчитать на них точки и назвать числа, которые они обозначают, «испечь» из них торт.

Оборудование: фишки домино, игрушка или картинка Винни-

пуха.

Правила игры: не шуметь, быть внимательным.

Ход игры: ребёнок берёт три фишки, считает на них точки и называет числа, которые они обозначают, печёт торт и дарит его Винни-пуху.



Три шесть девять

Игра - поручение

«По порядку рассчитайсь»

Задача: учить прямому и порядковому счёту в пределах от 1 до 10 (12), формировать наглядный образ натурального ряда, согласовывать числительные с существительными, отвечать на вопрос «Который по счёту?».

Игровая задача: в лесной школе начался урок физкультуры. Зверята построились в шеренгу. Им надо рассчитаться по порядку, а они забыли порядковый счёт и просят помочь им. Надо с помощью фишек домино выложить порядковые номера животных.

Игровые правила: не шуметь, быть внимательным.